

# LEANERGO BUREAU ÉLECTRIQUE

## Bureau électrique ergonomique

### COMPOSEZ VOTRE BUREAU ÉLECTRIQUE

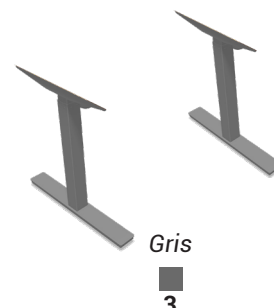
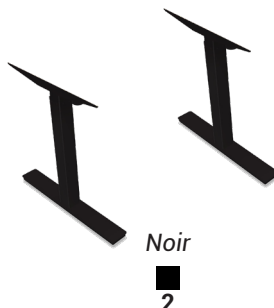



Le **bureau électrique ergonomique** | LEANERGO BUREAU ELECTRIQUE prend en compte les besoins physiologiques spécifiques des utilisateurs pour faire de l'espace de travail un lieu tourné vers le bien-être. Ce bureau permet de régler la hauteur du bureau pour changer rapidement de position selon la taille de l'utilisateur ou le type de travail à effectuer.

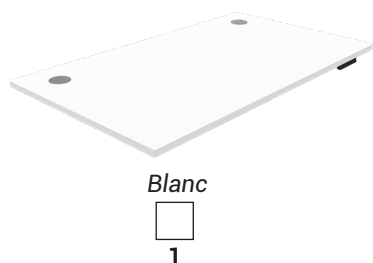
- Plateau mélaminé épaisseur 25 mm équipés de 2 obturateurs passe-câbles  $\varnothing$  80 mm
- Commande de réglage par boîtier de contrôle «up & down», 4 positions mémorisables
- Structure télescopique en métal avec finition époxy laqué
- Plateau réglable en hauteur électriquement de 707 à 1192 mm
- De nombreux accessoires sont disponibles

Choisissez vos composants en ajoutant leurs numéros au code : **116\_ \_ \_**

**Étape 1 :** Couleur du piètement



**Étape 2 :** Couleur du plateau



**Étape 3 :** Longueur du bureau électrique



Exemple : Bureau piètements noirs - plateau Nebraska - L 1600 x P 800 mm = 116**266**